



# Reforma Tributaria pro crecimiento

¿ que viene? Análisis e impacto de  
las medidas

---

ABRIL 2026



*Juan Alberto Pizarro Bahamondes*

---

MAGISTER EN FINANZAS Y TRIBUTACIÓN UNIVERSIDAD DE CHILE

PRESIDENTE COMISIÓN TRIBUTARIA COLEGIO DE CONTADORES DE CHILE

*Plan de reconstrucción*  
*Ley miscelanea*  
*Plan de reactivación ecómica*

---

¿ EN QUE ESTAMOS ?

# Antecedente previos...

la Segunda



Jorge Quiroz, ministro de Hacienda

En ley miscelánea de Reconstrucción

## Un "nuevo" FUT y compensaciones vía gestión: El plan de Quiroz para seducir al PDG, DC y PPD

Explicó a parlamentarios que se incluirá un mecanismo similar al que eliminó Bachelet y que pide reponer Parisi; y que reportará alzas en la recaudación fiscal a través de mejoras en que se han implementado, a objeto de contener los menores ingresos por rebaja tributaria.

Por Alex von Baer  
13 Abril 2026

LT LATERCERA SUSCRÍBETE

## José García Ruminot: “La rebaja del impuesto corporativo es irrenunciable y la reforma es clave para el éxito del Presidente Kast y su gobierno”

Por Paula Catena y Gloria Faúndez



DF DIARIO FINANCIERO

Congreso

## Proyecto misceláneo: Ante dudas, oposición se escuda tras avalancha de propuestas que le ponen presión al Ejecutivo

En medio de la incertidumbre acerca del ingreso de la polémica iniciativa, desde las filas opositoras optaron por inundar el ambiente con múltiples propuestas complementarias.

Por: **Claudia Rivas**  
Publicado: Miércoles 15 de abril de 2026 a las 13:05 hrs.

# El anuncio del proyecto...

**DF**  
DIARIO FINANCIERO

cabify  
para empresas

Las empresas se mueven en Cabify

## Kast detalla primeras 15 medidas de proyecto emblemático con foco tributario y reactivador y pide al Congreso tramitarlo con urgencia

El mandatario presentó los ejes del texto que tiene más de 40 medidas y que será ingresado la próxima semana al Congreso. Se incluye la rebaja del impuesto corporativo a 23% en 2029, exención de IVA a viviendas por un año, ventanillas de declaración y repatriación de capitales, y fin a contribuciones para primera vivienda de adultos mayores.

Sea en ECUA | Sea en el mundo

EQ | **LT** LATERCERA | SUSCRÍBETE |

## Los cinco ejes de la megarreforma de Kast: desde la competitividad tributaria a la contención del gasto público

En su primera cadena nacional, Kast detalló los “cinco principios” que serán el eje de las más de 40 medidas que son parte de su proyecto de ley, entre los que se cuentan bajar el impuesto de primera categoría desde el 27% al 23% y reducir el plazo de invalidación de permisos

# Reacciones



**Economía y Política**

**Mundo empresarial valora anuncios y pide al Congreso tramitar propuestas con celeridad**



**Ley miscelánea: gremios de las PYME arremeten contra el gobierno y critican que no han sido consideradas en el trabajo prelegislativo**

Doce agrupaciones se reunieron ante lo que plantean como un nulo contacto de parte de las autoridades del Ejecutivo.

Por: **Sebastian Valdenegro**  
Publicado: Miércoles 15 de abril de 2026 a las 15:12 hrs.

SEBASTIAN VALDENEGRO PYMES ECONOMIA CHILENA



**El Mercurio (archivo)**

**"Tremendo gato por liebre" y "un paquete sólido": Las reacciones al plan de Reconstrucción anunciado por Kast**

15 de Abril de 2026 | 23:36 | Redactado por I. Guerra, Emol 98

En la oposición el anuncio generó más dudas que certezas, ya que aseguran que el jefe de Estado no entró en detalle sobre varios puntos incluidos en la iniciativa.

*Debilitamiento en la posición fiscal  
deterioro de la competitividad  
tributaria, estancamiento de la  
recaudación,... necesidad de volver a  
crecer*

---

DIAGNÓSTICO PREVIO, PILARES Y PROPUESTAS DE AVANCE

# *Escenario fiscal".*

---

CARGA FISCAL, RECAUDACIÓN FISCAL, EQUILIBRIOS EN LAS CUENTAS

# Sucesivas reformas tributarias

---

Reformas tributarias en Chile desde 2014 y recaudación proyectada				
Reforma / Medida	Año	Objetivo principal	Recaudación estimada en régimen (% PIB)	Observación clave
Reforma tributaria estructural	2014	Financiar educación y mayor gasto social	≈ 3,0%	Principal reforma del período; cambio al sistema corporativo
Financiamiento PGU (reducción de exenciones)	2022	Financiar Pensión Garantizada Universal	≈ 1,0%	Eliminación y reducción de beneficios tributarios
Modernización tributaria	2020	Simplificación e incentivos a la inversión	≈ 0%-1,0%	Impacto neto discutido; incluye medidas pro inversión
Royalty minero	2023-2024	Mayor carga tributaria gran minería	≈ 0,45%	Depende del precio del cobre
Ley de cumplimiento tributario	2024	Combatir evasión y elusión	0,5%-1,5%	Alta incertidumbre; estimación más baja del FMI

Fuente: Proyectos de Ley

# Impacto en la recaudación

---

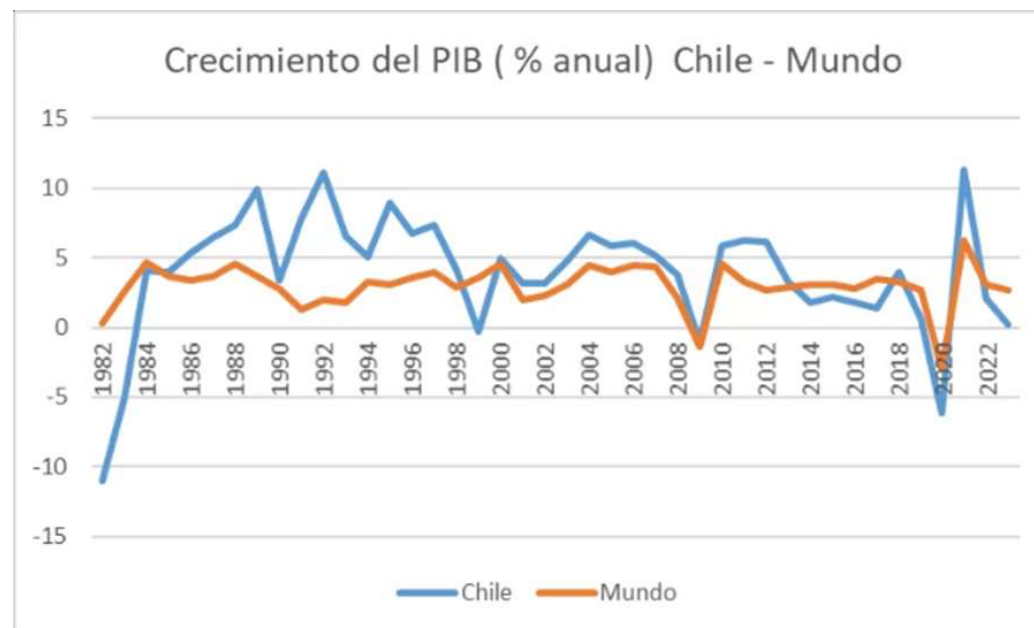
Serie de ingresos tributarios netos respecto al PIB – 2014/2024

CONCEPTOS	AÑO 2014	AÑO 2024 <sup>2</sup>	Variación
1. IMPUESTOS A LA RENTA	6,2%	7,3%	1,1%
2. IMPTO AL VALOR AGREGADO	8,2%	8,6%	0,4%
3. IMPTO A PROD ESPECIFICOS	1,5%	1,1%	-0,4%
4. IMPTO A LOS ACTOS JURIDICOS	0,2%	0,2%	0,1%
5. IMPTOS AL COMERCIO EXTERIOR	0,2%	0,2%	-0,1%
6. IMPUESTOS VARIOS	0,2%	0,5%	0,3%
7. FLUCTUACION DEUDORES	0,0%	0,0%	0,0%
TOTAL INGRESOS TRIBUTARIOS	16,6%	17,9%	
8. Cuentas No Tributarias	0,0%	-0,4%	-0,4%
INGRESOS TRIBUTARIOS NETOS	16,5%	17,5%	1,0%

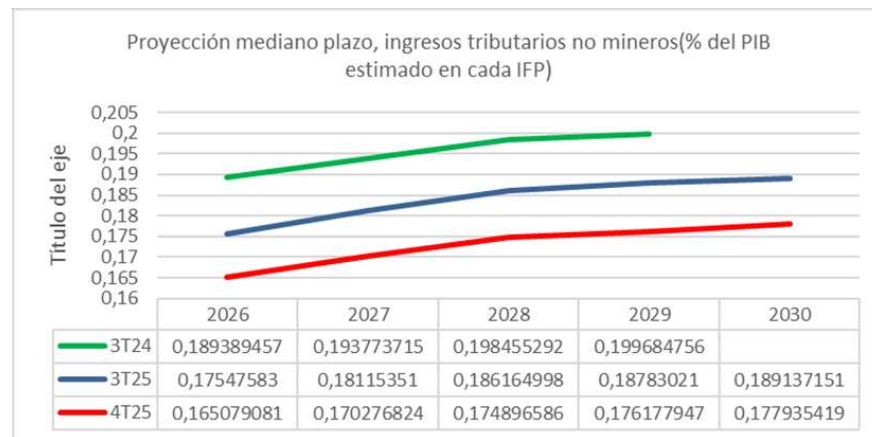
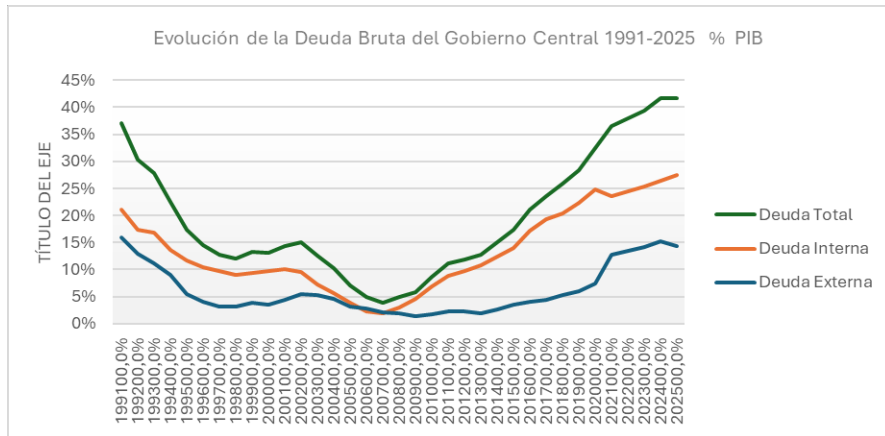
# Recaudación tributaria



# Crecimiento económico



# Menor recaudación = mayor deuda+ interés y déficit = ajuste de expectativas



# *Competitividad Fiscal".*

---

FACTORES QUE EXPLICAN LA BAJA COMPETITIVIDAD FISCAL

# Carga fiscal

---

	recaudación fiscal		recaudación fiscal		Brecha
	% PIB	%	% PIB	%	Chile/OCDE
	Chile	del total	OCDE	del total	Puntos PIB
Impuesto a la renta de personas físicas	1,9065	9%	8,16	24%	-6,2535
Cotizaciones seguridad social	1,148	6%	8,84	26%	-7,692
Impuesto sobre la propiedad	1,3325	7%	2,04	6%	-0,7075
Impuesto sobre la renta de sociedades	5,1865	25%	3,4	10%	1,7865
Otro impuestos a la renta	-0,1845	-1%	0,68	2%	-0,8645
Impuesto al consumo	8,528	42%	7,14	21%	1,388
Otros impuestos al consumo	2,583	13%	3,74	11%	-1,157
	20,5	100%	34	100%	-13,5

# Carga fiscal equivalente

## Chile recaudación fiscal equivalente + reformas

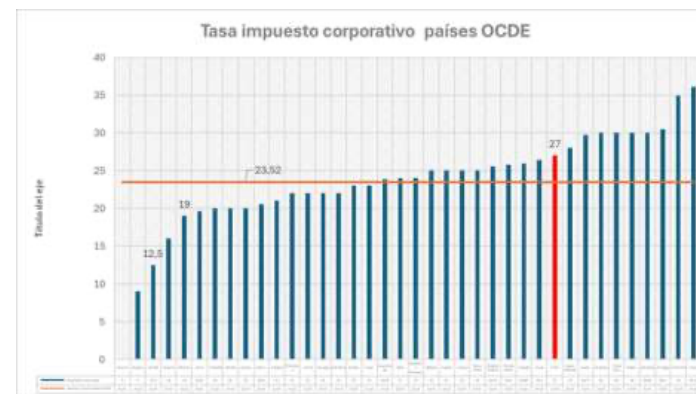
	recaudación fi % PIB Chile	Cotización pensiones sistema privado	Reforma Cumpliment tributario	Reforma Royalty	Reforma de pensiones	Total recaudación equivalente
Impuesto a la renta de personas físicas	1,9065		0,75			2,6565
Cotizaciones seguridad social	1,148	4,6			2	7,748
Impuesto sobre la propiedad	1,3325					1,3325
Impuesto sobre la renta de sociedades	5,1865					5,1865
Otro impuestos a la renta	-0,1845					-0,1845
Impuesto al consumo	8,528		0,75			9,278
Otros impuestos al consumo	2,583					2,583
Impuestos recursos naturales	1,5			0,5		2
	22	4,6	1,5	0,5	2	30,6

# Carga fiscal equivalente

## Presión Fiscal Equivalente Chile ( Con Reformas ) / OCDE ( año 2023)

	recaudación fiscal		recaudación fiscal		Brecha
	% PIB	%	% PIB	%	Chile/OCDE
	Chile	del total	OCDE	del total	Puntos PIB
Impuesto a la renta de personas físicas ( cor	2,66	9%	8,16	0%	-5,50
Cotizaciones seguridad social (con RP)	7,75	25%	8,84	0%	-1,09
Impuesto sobre la propiedad	1,33	4%	2,04	0%	-0,71
Impuesto sobre la renta de sociedades	5,19	17%	3,4	0%	1,79
Otro impuestos a la renta	-0,18	-1%	0,68	0%	-0,86
Impuesto al consumo ( con LCT)	9,28	30%	7,14	0%	2,14
Otros impuestos al consumo	2,58	8%	3,74	0%	-1,16
Impuestos recursos naturales ( con rotalty)	2,00	7%	0	0%	2,00
	30,6	100%	34	0%	-3,40

# Impuesto renta Chile y el Mundo



# Recaudación impuesto renta % PIB

Estadísticas Globales de Ingresos - Ingresos fiscales comparativos (% pib)											
Periodo histórico			2015	2016	2017	2018	2019	2020	2021	2022	2023
Área de referencia	Categoría fiscal										
Australia	Ingresos fiscales totales	TOTALTAX	27.8	27.5	28.6	28.6	27.7	28.3	29.2	29.3	29.9
Australia	Impuestos sobre la renta y los beneficios de las sociedades	12 10	4.2	4.5	5.2	5.4	4.7	5.3	6.6	6.4	5.8
Canadá	Ingresos fiscales totales	TOTALTAX	32.8	33.3	33.0	33.5	33.1	34.4	34.8	33.9	34.8
Canadá	Impuestos sobre la renta y los beneficios de las sociedades	12 10	3.4	3.8	3.9	4.1	3.7	4.1	4.8	4.8	4.8
Chile	Ingresos fiscales totales	TOTALTAX	20.5	20.2	20.2	21.3	21.0	19.3	22.3	23.9	20.6
Chile	Impuestos sobre la renta y los beneficios de las sociedades	12 10	3.8	3.8	3.7	4.1	4.6	4.2	2.8	4.7	4.4
Estonia	Ingresos fiscales totales	TOTALTAX	33.3	33.4	32.2	32.5	33.0	33.1	33.8	32.9	33.6
Estonia	Impuestos sobre la renta y los beneficios de las sociedades	12 10	0.2	0.2	0.2	0.3	0.3	0.3	0.3	0.3	0.5
Ireland	Total tax revenue	TOTALTAX	22.4	23.1	21.8	21.7	21.4	19.4	20.1	20.3	21.3
Ireland	Taxes on income and profits of corporations	12 10	2.5	2.7	2.7	3.1	3.0	3.1	3.4	4.3	4.6
New Zealand	Total tax revenue	TOTALTAX	31.5	31.4	31.3	32.2	31.4	33.7	34.4	32.6	33.7
New Zealand	Taxes on income and profits of corporations	12 10	4.4	4.9	4.6	5.0	3.9	5.2	5.4	4.5	4.3
Pais promedio de la OCDE	Ingresos fiscales totales	TOTALTAX	32.9	33.6	33.3	33.4	33.3	33.5	34.0	34.0	33.7
Pais promedio de la OCDE	Impuestos sobre la renta y los beneficios de las sociedades	12 10	2.6	2.7	2.8	3.0	2.8	2.6	3.2	3.8	3.5

# Competitividad tributaria

ISO_3	Country	Year	Final Rank	Corporate Rank	Income Rank	Consumption Rank	Property Rank	Cross-Border Rank
CHL	Chile	2014	22	19	15	9	13	37
CHL	Chile	2015	24	21	15	10	13	37
CHL	Chile	2016	28	23	19	11	14	38
CHL	Chile	2017	29	35	16	10	12	38
CHL	Chile	2018	32	35	16	11	13	38
CHL	Chile	2019	32	34	17	11	12	38
CHL	Chile	2020	22	21	16	10	12	38
CHL	Chile	2021	24	19	19	11	12	38
CHL	Chile	2022	30	17	37	11	13	38
CHL	Chile	2023	29	36	23	10	13	38
CHL	Chile	2024	29	36	24	11	13	38

total paises ranking =38

	Rankig	N° Paises
Final Rank	29	38
Corporate Rank	36	38
Income Rank	24	38
Consumption Rank	11	38
Property Rank	13	38
Cross-Border Rank	38	38

## Cifras claves del sistema tributario chileno (evolución impuesto renta y su impacto)

	2000	2005	2010	2015	2020	2023
Tasa Impto. Corporativo	15%	17%	17%	22,5%	27%	27%
Régimen tributario renta	100% Integrado	100% Integrado	100% integrado	Atribuido o semi- integrado	Semi- integrado	Semi- integrado
Recaudación respecto al PIB	16,3%	16,9%	15,9%	17,4%	16,1%	17,6%
Gasto tributario respecto al PIB en renta	3,17%	3,10%	4,08%	3,54%	1,24%	1,31%
Evación impuesto renta	44%	29%	31%	50%	55,9%	No determinado
Crecimiento económico	5,1%	6,2%	5,8%	1,8%	-6,1%	0,2%
Competitividad fiscal total			29	29	32	35 de 38
Competitividad fiscal ímpto. renta			5	11	30	35 de 38

Fuente: elaboración propia en base a datos de la OCDE, SII y Tax Foundation

# Competitiva tributaria minería

El nuevo Royalty Minero en Chile, vigente desde 2024, establece una carga tributaria potencial máxima del 46,5% sobre la rentabilidad operacional para la gran minería. Esta estructura, que combina componentes ad valorem y sobre el margen, sitúa a Chile con una carga efectiva competitiva, superior a pares como Australia o Canadá.

## Carga tributaria efectiva

Carga efectiva promedio de la industria de la gran minería del cobre.

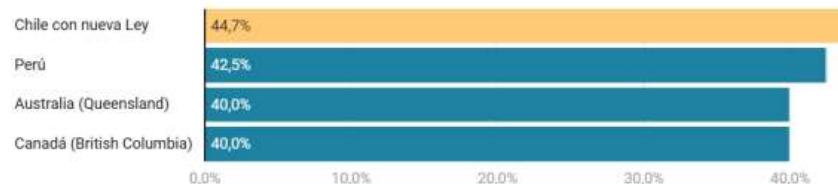


Gráfico: Ex-Ante • Fuente: Deloitte: Gloria Caro, socia de Tax & Legal y su equipo: Pablo Silva y Carla Norambuena. • [Descargar los datos](#) • Creado con [Datawrapper](#)

**Consideraciones.** La carga tributaria efectiva para el Royalty Minero de Chile calculada por Deloitte (44,7%) considera un valor de cotización promedio del cobre de US\$ 3,74 por libra.

# *Propuestas tributarias plan de reconstrucción*

---

TRES EJES, COMPETITIVIDAD FISCAL EN EL CENTRO PARA  
LOGRAR LA CONVERGENCIA FISCAL

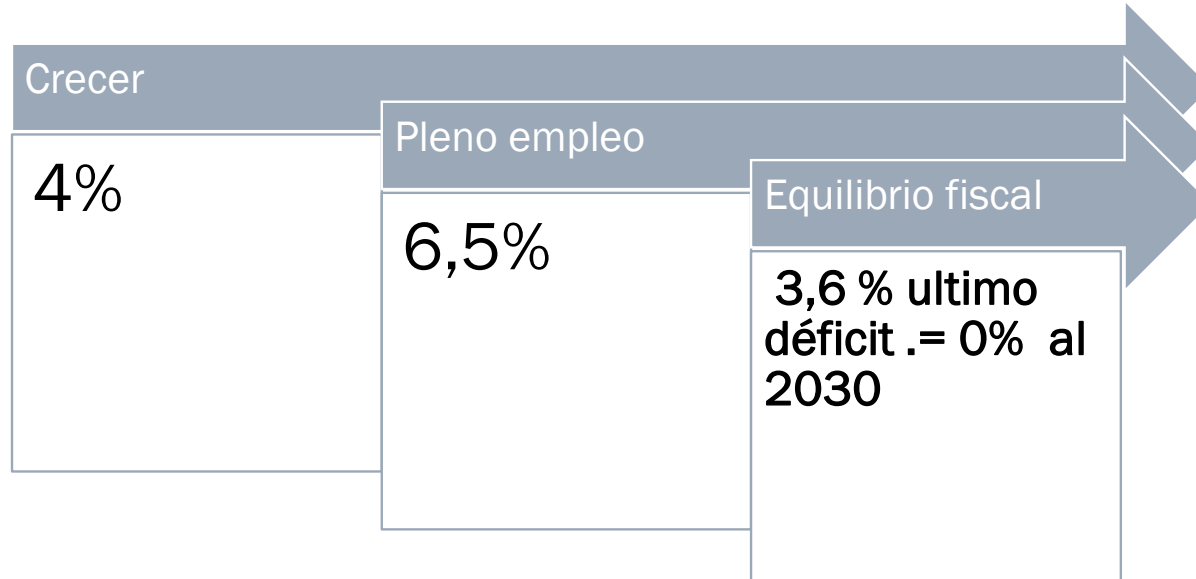
# Tres pilares

---



# Metas

---



# Propuestas tributarias

---

- Bajar impuesto grandes empresas de 27% a 23% ..... y las Pymes? Mecanismo gradual
- Reintegrar el sistema tributario (prospectivo) mecanismo gradual
- Eliminar impuesto a las ganancias de capital 10%
- Eliminación de la contribución primera vivienda adultos mayores >65 años
- Eliminación del IVA a los inmuebles x un año
- Ampliar a 3 la franquicia de DFL 2

# Medidas transitorias

---

- Repatriación de capitales, tasa 10% , ventana 12 meses
- Repatriación de capitales tasa reducida de 7%, ventana 36 meses ( inversión ) mientras mantengan invertidos los recursos en DFL2 y acciones 107 por años al menos.
- Rebaja impuestos donaciones en 50% x 12 meses, el crédito imputable a futuro se mantiene por el 100% del impuesto determinado ( hoy tasa máxima impto. 25%)
- ..... Posibilidad de un nuevo ISFUT , ahora orientado al SAC con castigo del 35% de restitución

# Invariabilidad tributaria

## ESTATUTO DE GARANTÍAS TRIBUTARIAS PARA INVERSIONISTAS EXTRANJEROS Y LOCALES

Dentro de los anuncios del Gobierno del Presidente Kast se ha señalado el diseño e implementación de un mecanismo que otorgue mayor certeza jurídica en el área tributaria a inversionistas extranjeros y locales, en el sentido de conferirles un estatuto de garantías de inmutabilidad de su carga fiscal, no obstante cualquier cambio futuro en las disposiciones legales que rigen esa materia, lo que sugiere la figura del contrato-ley.

## DL – 600 fortalecido

CONTRATOS VIGENTES DL 600 POR SECTOR ECONÓMICO		
Total vigentes y vigentes con inversión materializada		
SECTOR ECONÓMICO	CONTRATOS VIGENTES	CONTRATOS CON INVERSIÓN MATERIALIZADA
Comercio	804	723
Minería	663	615
Otras industrias	604	532
Otros servicios	600	530
Servicios financieros	571	513
Industria química y del plástico	501	450
Industria alimentos	495	446
Servicios a las empresas	396	346
Construcción	378	329
Agricultura y caza	320	297
Industria de la madera y el papel	281	250
Transportes y almacenamiento	209	183
Electricidad, gas y agua	178	149
Comunicaciones	165	147
Silvicultura y extracción de madera	158	145
Seguros	135	121
Pesca y piscicultura	79	68
Servicios de saneamiento	56	55
<b>Total general</b>	<b>6.593</b>	<b>5.899</b>

Fuente Invest Chile

## DL 600 mantiene 6.593 contratos vigentes

DL 600 fue derogado en 2016, por lo que desde el primero de enero de ese año no se firmaron más contratos de ese tipo. Sin embargo, dado que estos eran a largo plazo, aún hay vigentes 6.593 contratos suscritos con 3.495 inversionistas extranjeros. Sin embargo, desde InvestChile, entidad que gestiona estos convenios, señalan que esto no implica necesariamente que los inversionistas mantengan operaciones en el país, ya que mientras el inversionista extranjero no haya solicitado expresamente el finiquito respectivo, los contratos siguen vigentes. Asimismo, 694 contratos aún no han materializado las inversiones cubiertas. Por sector económico el mayor número de contratos se encuentran en el comercio, aunque, por montos de inversión, el más significativo es la minería (ver tabla).

## CONTRATOS VIGENTES CON DL 600

En número	
TOTAL DE CONTRATOS SUSCRITOS VIGENTES	6.593
Contratos vigentes sin materializar inversión	694
Contratos vigentes con inversión materializada	5.899
Inversionistas de los 6.593 contratos	3.495

Fuente Invest Chile

# Invariabilidad tributaria

MIÉRCOLES 15.04.2026

**LT PULSO 15**

**Ley miscelánea:  
norma otorgará  
invariabilidad  
tributaria por  
hasta 25 años a  
proyectos desde  
US\$50 millones**

P2



# Régimen tributario de las empresas

Cantidad de contribuyentes categorizados estadísticamente como empresas que se encuentran registrados en los regímenes señalados, desagregados por tramos de ventas en UF													
Tramos Según Ventas en UF	14 D) N°3 UR (Pro-Pyme General)			14 D) N°8 LIR (Pro-Pyme Transparente)			14 A) LIR (General Semi Integrado)			34 LIR (Renta presunta)			
	Año Comercial			Año Comercial			Año Comercial			Año Comercial			
	2021	2022	2023	2021	2022	2023	2021	2022	2023	2020	2021	2022	2023
Tramo_01	835.933	856.599	<b>853.252</b>	320.881	325.665	<b>329.272</b>	86.907	88.266	<b>83.546</b>	113.738	113.180	111.585	101.585
Tramo_02	19.602	20.184	<b>18.510</b>	1.724	1.535	<b>1.246</b>	10.831	11.270	<b>11.298</b>	88	137	135	<b>115</b>
Tramo_03	1.712	1.101	<b>753</b>	86	53	<b>29</b>	3.033	3.322	<b>3.197</b>	1	6	6	<b>5</b>
Tramo_04	1.042	51	<b>29</b>	61	1	<b>2</b>	6.620	6.994	<b>6.669</b>	6	8	3	<b>4</b>
Tramo_05	179	14	<b>13</b>	4	.	.	5.969	6.197	<b>5.748</b>	1	2	2	<b>1</b>
Tramo_06	12	1	<b>3</b>	1	.	<b>1</b>	1.417	1.444	<b>1.254</b>	.	1	.	.
Tramo_07	3	1	<b>1</b>	1	.	.	1.866	1.937	<b>1.847</b>	1	.	.	.
Tramo_08	.	.	.	.	.	.	623	646	<b>609</b>	1	.	.	.
Total empresas	858.483	877.951	<b>872.561</b>	322.758	327.254	<b>330.550</b>	117.266	120.076	<b>114.168</b>	113.836	113.334	111.731	<b>101.710</b>
Pymes	858.483	877.951	<b>872.561</b>	322.758	327.254	<b>330.550</b>	100.771	102.858	<b>98.041</b>	113.827	113.323	111.726	<b>101.705</b>

donde estan las pymes?

**62%**

**24%**

**7%**

**7%**

# Reintegración del sistema tributario

---

La experiencia internacional muestra que países con sistemas integrados —como Canadá, Australia y Nueva Zelanda— logran niveles de recaudación alineados con el promedio OCDE sin sacrificar competitividad. En Chile, la brecha de recaudación no se explica principalmente por los impuestos empresariales, sino por los impuestos personales, donde la recaudación es cercana a 5% del PIB inferior al promedio OCDE, en gran parte debido a un amplio nivel de exenciones y a una estructura con múltiples tramos y baja progresividad efectiva.

La complejidad de la semi integración se muestra en que a nivel de Pymes a nivel de ventas de un solo régimen central 100% integrado en 2014 pasan a varios regímenes tributarios, siendo el régimen semi integrado un sistema que las castiga regresivamente con el flat tax de 9,45% equivalente a la restitución de créditos de impuesto de primera categoría

# Crédito tributario ( subsidio) al empleo

---

El plan económico presentado por la administración del presidente electo José Antonio Kast, incluye una propuesta de incentivos al empleo mediante beneficios tributarios directos, vinculados a la contratación y generación de puestos de trabajo para personas en riesgo de informalidad. Según lo informado, estos incentivos podrían representar hasta tres puntos porcentuales del impuesto corporativo en régimen, lo que se reflejaría una reducción efectiva de la tasa impositiva corporativa.

Segmento contribuyente	Venta MM UF	Costo remuneración MM UF	N° trabajadores	% Remuneración / Venta
Grande	30.016	1.381	4.864.954	4,6%
Mediana	1.823	260	1.478.480	14,2%
Micro	492	107	597.694	21,7%
Pequeña	1.909	341	2.010.971	17,8%
Sin Ventas/Sin Infc	0	251	747.134	4,6%

# crédito tributario ( subsidio) al empleo

---

Costo fiscal de la medida 1.400 millones de dólares en régimen

Crédito de 15% de la remuneración para sueldos mensuales entre M\$545 y M\$838 y disminuirá progresivamente hasta cero, crédito tributario imputable a IVA y renta para dar liquidez a la Pyme.

Rango empresa	<input checked="" type="checkbox"/> Ventas UF	N° Empresas	N° Trabajadores dependientes	Total Remuneración
Grande	87,66%	1,14%	50,08%	60%
Mediana	5,32%	2,42%	14,21%	11%
Micro	1,44%	57,46%	6,31%	5%
Pequeña	5,57%	16,46%	19,89%	13%
Sin Ventas/Sin Información	0,00%	22,52%	9,50%	11%
<b>Total general</b>	<b>100,00%</b>	<b>100,00%</b>	<b>100,00%</b>	<b>100,00%</b>

# Desafío - financiamiento - RT

---

